

Reporte N° 1

Serie Participación Política de personas LGBTI



PARTICIPACIÓN DE PERSONAS LGBTI 2006-2020

Programa para la Igualdad Política
Dirección Nacional de Formación Cívica Ciudadana
Jurado Nacional de Elecciones



I. PRESENTACIÓN

La participación política es un derecho reconocido por la Constitución Política y por diversos tratados internacionales sobre derechos humanos del cual Perú es parte. Pese a ello, las personas lesbianas, gays, trans, bisexuales e intersexuales (LGTBI) continúan excluidas en gran medida de los espacios de representación política y de toma de decisiones públicas de nuestro país.

Si bien existen limitaciones metodológicas para sistematizar la participación política de la población LGTBI a nivel nacional, ello no implica que no exista presencia LGTBI en el ámbito político. Existen diversas fuentes, principalmente proveniente de la sociedad civil, que registran las candidaturas y autoridades LGTBI visibles, es decir personas que se autoidentifican como parte de esta población. Este reporte tiene la finalidad de aproximarnos a la participación política LGTBI desde el 2006, periodo electoral desde donde por primera vez postularon abiertamente 04 personas LGTBI, hasta el 2020.

II. CANDIDATURAS LGTBI 2006-2020

En los últimos años, la participación política de personas lesbianas, gays, transexuales, bisexuales e intersexuales ha sido más visible, en los procesos electorales tanto nacionales como subnacionales en el Perú.

Las Elecciones Generales 2006, es el periodo electoral donde por primera vez 04 candidaturas LGTBI se presentaron visiblemente, autoidentificándose como tal y proponiendo una agenda para dicha población. A partir de esa fecha hasta las Elecciones Congresales 2020, se presentaron 40

candidaturas LGTB, de las cuales el 83% se identificaron como personas cisgéneros y el 17% restante personas trans.

En cargos nacionales (Congreso y Parlamento Andino) se presentaron 17 candidaturas, de las cuales 13 fueron personas lesbianas, gays y bisexuales y solo 04 personas trans. Dicha presencia de candidatos/as LGTB a cargos nacionales no ha sido constante, tal como se observa en la Tabla 1.

Tabla 1. Candidaturas LGTBI- Elecciones Generales			
Año de elección	Nº total LGTBI	LGB	Trans
2006	4	2	2
2011	2	2	0
2016	7	6	1
2020	4	3	1
Total	17	13	4

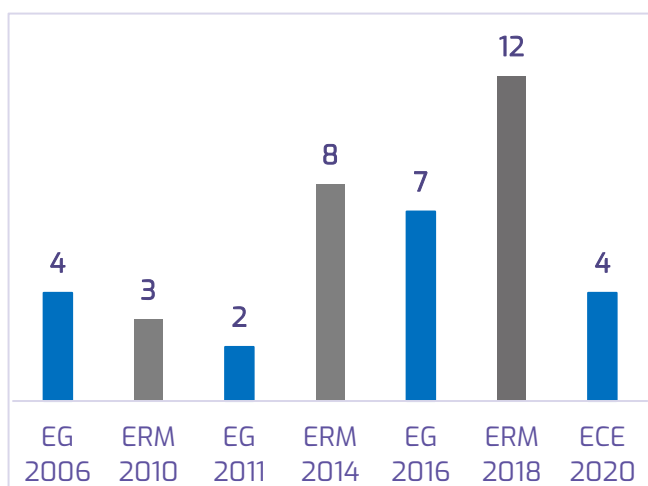
Fuente: Jurado Nacional de Elecciones (2017).
Elaboración propia.

Respecto a las Elecciones Regionales y Municipales (ERM), se presentaron un total de 23 candidaturas LGTBI. En cada proceso electoral se observa un incremento importante de candidaturas, siendo las ERM 2018, la que mayor número de postulantes obtuvo (12).

Tabla 2. Candidaturas LGTBI- Elecciones Regionales y Municipales			
Año de elección	Nº total LGTBI	LGB	Trans
2010	3	3	0
2014	8	6	2
2018	12	12	0
Total	23	21	2

Fuente: Jurado Nacional de Elecciones (2017).
Elaboración propia.

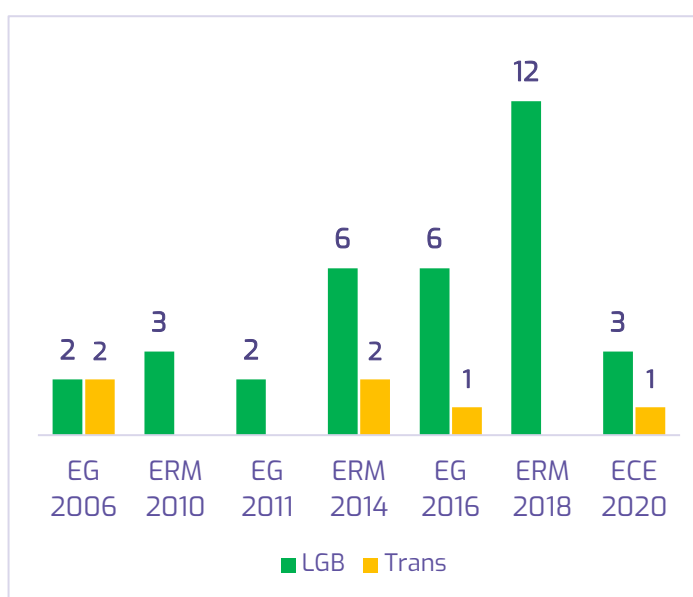
Gráfico 1. Evolución de las candidaturas LGTBI 2006-2020



Fuente: Jurado Nacional de Elecciones (2017).
Elaboración propia.

Si se observa el Gráfico 2, las candidaturas LGB son las que predominan en la gran mayoría de procesos electorales. Por el contrario, la participación de personas trans en un proceso electoral no ha superado las 2 candidaturas, incluso disminuyendo a 1 en los últimos tres procesos electorales.

Gráfico 2. Candidaturas diferenciadas de personas LGB y trans 2006-2020



Fuente: Jurado Nacional de Elecciones (2017).
Elaboración propia.

La reducida participación LGTBI, y en específico de las personas trans, puede explicarse debido a factores estructurales que limitan el ejercicio de sus derechos (educación, reconocimiento de la identidad, acceso a justicia, trabajo, etc.) lo cual está estrechamente ligado con el ejercicio de los derechos políticos.

III. AUTORIDADES LGBT

Se observa que en las últimas elecciones nacionales (2016 y 2020) y subnacionales (2014 y 2018), lograron la elección seis personas LGTBI abiertamente visibles. En el 2014, Luisa Revilla como Regidora Distrital de La Esperanza en La Libertad, por el Movimiento Regional para el Desarrollo con Seguridad y Honradez; Víctor Manuel Nieves como Regidor Provincial de San Martín de la región San Martín, por el partido político Alianza para el Progreso. Para las elecciones del 2016, Carlos Bruce y Alberto de Belaúnde, del partido político Peruanos por el Cambio (PPK) fueron elegidos congresistas para el periodo 2016-2021. En las ERM 2018, salió electo el primer regidor gay de Lima Metropolitana, Manuel Siccha por Acción Popular y en las ECE 2020 fue reelecto Alberto de Belaunde por el Partido Morado, siendo el segundo congresista más votado con 266,654 votos (ONPE, 2020).

Tabla 3. Autoridades LGTBI- Elecciones Generales

Año de elección	Nº total LGTBI	LGB	Trans
2006	0	0	0
2011	0	0	0
2016	2	2	0
2020	1	1	0
Total	3	3	0

Fuente: Jurado Nacional de Elecciones (2017).
Elaboración propia.

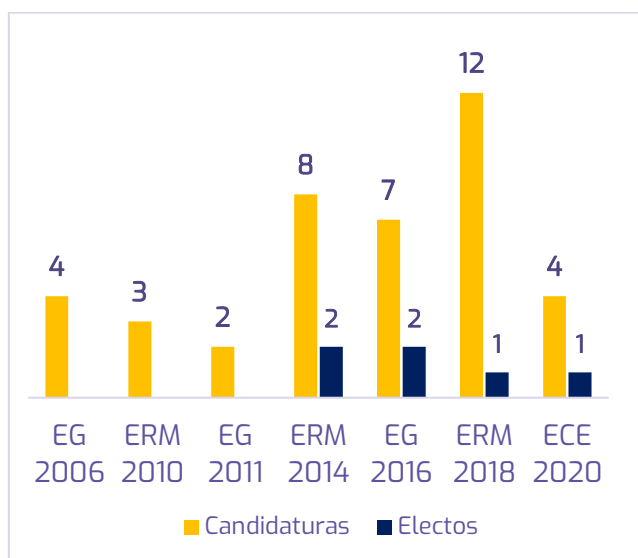
Tabla 4. Autoridades LGTB- Elecciones Regionales y Municipales

Año de elección	N° total LGTBI	LGB	Trans
2010	0	3	0
2014	2	1	1
2018	1	1	0
Total	3	2	1

Fuente: Jurado Nacional de Elecciones (2017) y Elaboración propia.

Si bien las candidaturas LGTBI se han incrementado de manera sostenida desde el 2006, salvo en las ECE 2020, esto no necesariamente se ha visto reflejado en el número de autoridades electas, tal como se ve en Gráfico 3.

Gráfico 3. Candidaturas y autoridades electas LGTBI 2006-2020



Fuente: INFOgob-Jurado Nacional de Elecciones (2020). Elaboración propia.